



STETS diesen Klappgriffe an einer Oberfläche mit Befestigungselementen anbringen, die auf den Klappgriffe, die Art der Oberfläche und die anzutreffenden Belastungszustände abgestimmt sind.



STETS die Installationsanleitung vor Installation dieses Produkts lesen.



STETS das Befestigungselement auf die Löcher im Klappgriffe abstimmen.



STETS Klappgriffe von einem ausgebildeten und erfahrenen, versierten Handwerker installieren lassen.

NIE Senkkopf-Befestigungselemente in Befestigungslöcher ohne Senkungen einbauen.

NIE Senkungen zu Löchern an den Klappgriffen hinzufügen.

NIE Befestigungslöcher größer machen.



ACHTUNG das Vergrößern von Befestigungslöchern reduziert die Festigkeit des Klappgriffs und macht jedwede Garantie oder Belastbarkeitsangabe ungültig.



NICHT zulassen, dass sich Streichhölzer oder Zigaretten an/auf/nahe dem Produkt befinden.

Die folgenden Kunststoffe werden in diesem Produkt verwendet: Acrylnitrilbutadienstyrol (ABS), Ethylen-Propylen-Thermoplast-Kautschuk (EPTPR)

Von DLP Limited (AKW MediCare) wird im Zusammenhang mit diesen Informationen oder ihrer Nutzung weder jedwede – ausdrückliche oder stillschweigende – Garantie gewährt noch jedwede Haftung übernommen. Diese Informationen werden unter der Bedingung vorgelegt, dass die sie entgegennehmende Person ihre eigenen Untersuchungen anstellt, um deren Eignung für den jeweiligen Verwendungszweck zu bestimmen.

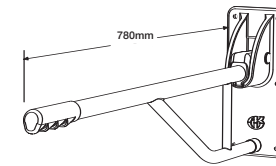
Für nähere Angaben zu diesem Produkt und zu anderen AKW MediCare-Produkten wenden Sie sich bitte an Ihren Vertriebspartner – siehe Angaben auf der Außenverpackung



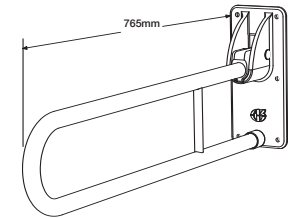
AKW MediCare [®] [Ⓚ]

Klappgriffe

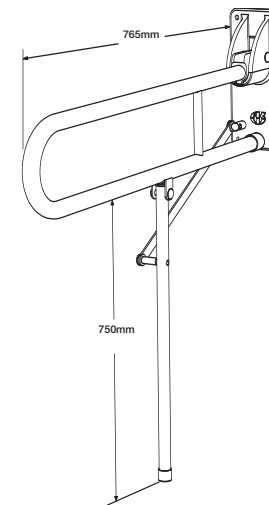
Installations- und Benutzerpflegeanleitung



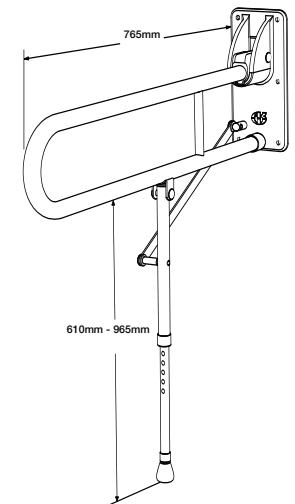
Einfach-Stützgriff



Bügelgriff



Bügelgriff mit Stützbein



Bügelgriff mit verstellbarem Bein

Farbe: Weiß RAL 9016 / Blau RAL 5005 - 01830

Nur zur Verwendung in Gebäuden

Gebrauchsmuster

Patente angemeldet

Installateur: Bitte sicherstellen, dass diese Informationen beim Endbenutzer dieses Produkts bleiben.

Installationsanleitung

AKW MediCare empfiehlt, sich bei Installation von Klappgriffen an folgende Richtlinien zu halten:

Bei der Installation eines Metallgriffs in einem Dusch- oder Badebereich muss der Metall-Haltegriff evtl. geerdet werden, um mit den örtlichen Verdrahtungsvorschriften für Metallteile in Badezimmern konform zu gehen.

Sämtliche Klappgriffe von AKW MediCare werden konstruiert und geprüft, um die Anforderungen von BS EN 12182 zu erfüllen.

Griffe können an anderen Orten installiert werden, allerdings wird u. U. nicht die optimale Produktlebensdauer erzielt.

Sie sollten sich an einen Befestigungselemente-Hersteller wenden, wenn Sie sich des zu verwendenden Befestigungselement-Typs nicht sicher sind, unter Angabe der Art und Konstruktion der Oberfläche und der Version des Klappgriffs.

Aufgrund der Vielzahl möglicher Typen und Zustände von Oberflächen, an denen der Klappgriff angebracht werden kann, kann AKW MediCare den zu verwendenden Befestigungselement-Typ jedoch nicht festlegen.

Die obigen Empfehlungen werden zur Erzielung einer optimalen Produktlebensdauer ausgesprochen.

Benutzerpflegeanleitung

Metall-Stützgriffe von AKW MediCare fördern die Mobilität von Benutzern und sind für den allgemeinen häuslichen Gebrauch konstruiert.

Sie gewährleisten – bei bestimmungsgemäßer Benutzung – Griff bzw. Halt an Türöffnungen, Treppen, Duschen, Badewannen und bei sonstigen ähnlichen Anwendungen.

Der Klappgriff darf nur für seinen bestimmungsgemäßen Zweck benutzt werden. Ihn nicht benutzen, um Gegenstände daran zu binden, zu hängen oder zu sichern. Dies könnte sich äußerst nachteilig auf seine Leistung und Sicherheit auswirken.

Klappgriffe sollten im Zuge eines planmäßigen Pflegeprogramms überprüft werden, und Griffe, die Anzeichen von Beschädigung oder Missbrauch aufweisen, müssen ausgetauscht werden.

Sauberhalten des AKW MediCare-Klappgriffes

Dieses Produkt ist – mit normalen häuslichen Badezimmer-Reinigungsmitteln – regelmäßig zu reinigen. Nach der Reinigung stets mit Wasser abspülen und anschließend gründlich mit einem feuchten Tuch abwischen, um vor dem Trocknen etwaige Reinigungsmittelrückstände zu entfernen.

Nicht etwa starke oder konzentrierte saure, alkalische oder sonstige Reinigungsmittel verwenden, weil sie das Produkt verfärben oder beschädigen könnten.

Desinfektion

Falls eine Desinfektion erforderlich ist, sollten Standardverfahren zur Desinfektion von Ausrüstung mit gebührender Sorgfalt zur Anwendung kommen und die Warnhinweise zu möglichen Wirkungen aggressiver Chemikalien auf Kunststoffe bzw. Pulverbeschichtung beachtet werden.

Verpackung

Die Klappgriffe werden in einem Polypropylen- (PP) Beutel geliefert, um das Produkt bis zur Installation sauber zu halten; außerdem könnte es in einem Pappkarton bulkverpackt sein. Beide sind recyclingtauglich und im Einklang mit örtlichen Recyclingvorschriften zu entsorgen.

Klappgriff von AKW – Produktspezifikation / Datenblatt

Belastbarkeit*

Einfach-Stützgriff:	100kg
Bügelgriff:	100kg
Bügelgriff mit Stützbein:	150kg
Bügelgriff mit verstellbarem Bein:	150kg

Werkstoffe:

Griffe:	Stahl
Montageplatte:	Aluminiumlegierung
Fittings:	Edelstahl
Finish:	Polysterepoxydharz-Pulverbeschichtung, geprüft nach ASTM B117-87 Salzspraytest (96 Std.).

Spezifikationen

Bezeichnung	Länge	Durchmesser
Einfach-Stützgriff:	780mm	28mm
Bügelgriff:	765mm	28mm oder 32mm
Bügelgriff mit Stützbein	765mm	28mm oder 32mm

Hinweis: Das verstellbare Bein kann (in Schritten von 25 mm) auf eine Mindesthöhe von 610 mm und eine maximale Höhe von 965 mm eingestellt werden

***Die** Belastbarkeit bezieht sich lediglich auf den Stützgriff, nicht die Befestigungselemente oder den Halt an der Montageoberfläche

Standard-Betriebstemperaturbereich: -5°C bis +35°C.