



Fissare **SEMPRE** il maniglione alla superficie su cui deve essere installato utilizzando elementi di fissaggio adatti per il tipo di maniglione, il tipo di superficie e le condizioni di carico alle quali si prevede di utilizzarlo.



Leggere **SEMPRE** le istruzioni prima di procedere all'installazione.

Leggere **SEMPRE** le istruzioni per l'utente sulla cura e la manutenzione del prodotto.



Utilizzare **SEMPRE** i fori presenti sul maniglione per fissarlo alla superficie.

Utilizzare **SEMPRE** un installatore che possieda le necessarie competenze ed esperienza.



Non utilizzare **MAI** viti a testa svasata in fori di fissaggio senza svasatura.

Non aggiungere **MAI** svasature ai fori di fissaggio sui maniglioni.

Non allargare **MAI** i fori di fissaggio.



**ATTENZIONE!** Allargando i fori si compromette la robustezza del maniglione e si possono invalidare la garanzia o i valori di carico indicati.



Non posare **MAI** fiammiferi o sigarette sopra o vicino al prodotto.

DLP Limited (AKW MediCare) non fornisce alcuna garanzia, espressa o implicita, e declina ogni responsabilità relativamente alle informazioni sopra riportate o al loro uso. Queste informazioni sono fornite a condizione che la persona che le riceve si incarichi di effettuare le prove e le verifiche necessarie per determinare l'idoneità del prodotto per le proprie particolari esigenze.

**Per ulteriori informazioni su questo o su altri prodotti AKW siete pregati di rivolgervi al vostro distributore – vedere le informazioni riportate sull'imballaggio esterno.**

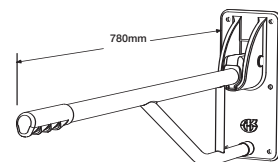


**AKW** MediCare

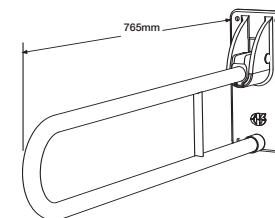


## Impugnature di sostegno ribaltabili

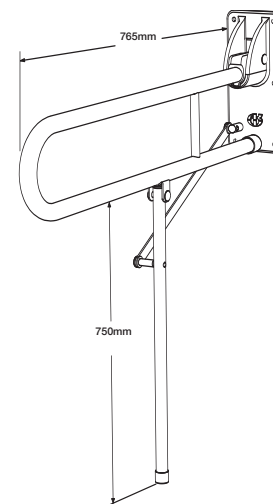
**Istruzioni per l'installazione e per la cura del prodotto da parte dell'utente**



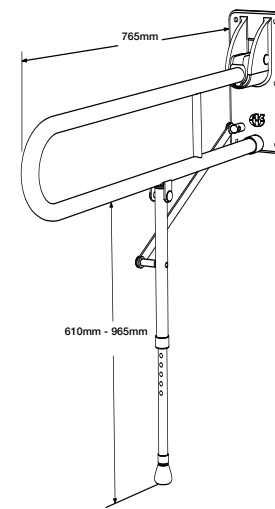
**Impugnatura di sostegno ribaltabile singola**



**Impugnatura di sostegno ribaltabile ad U**



**Impugnatura di sostegno ribaltabile ad U con gamba di appoggio**



**Impugnatura di sostegno ribaltabile ad U con gamba regolabile**

Colore: Bianco RAL 9016 / Blu RAL 5005 - 01830

Design registrato/Domanda di brevetto in corso di esame

Da utilizzarsi sia in interni

**Installatore: Si prega di assicurare che questo foglietto sia conservato dall'utente finale del prodotto.**

## AKW MediCare consiglia di seguire queste istruzioni per l'installazione delle impugnature di sostegno ribaltabili:

Se impugnature metalliche vengono installate all'interno di zone bagno o doccia, può essere necessario collegare a terra le impugnature come previsto dalla normativa locale sui circuiti elettrici per i componenti metallici nelle stanze da bagno.

Tutte le impugnature di sostegno ribaltabili AKW MediCare sono state progettate e testate per soddisfare i requisiti definiti dalla normativa 28 CFR Cap.1 Pt36 4.26.3/ABA 609.8.

È possibile installare le impugnature anche in altre posizioni ma in tal caso la durata del prodotto può non essere ottimale.

Se non siete sicuri su quale tipo di fissaggio usare, rivolgetevi ad un produttore di elementi di fissaggio indicando la versione di impugnatura ribaltabile che intendete installare ed il tipo e le caratteristiche della superficie su cui dovete installarla.

AKW MediCare non è in grado di specificare il tipo di fissaggio da utilizzare in quanto le impugnature ribaltabili possono essere montate su vari tipi di superfici aventi caratteristiche anche molto diverse tra di loro.

Le raccomandazioni sopra riportate sono fornite allo scopo di massimizzare ed ottimizzare la durata del prodotto.

## Istruzioni per l'utente sulla cura e la manutenzione del prodotto

Le impugnature metalliche AKW MediCare sono state pensate e progettate come ausilio alla mobilità dell'utente in ambito domestico. Le impugnature sono state studiate per fornire una presa o un appoggio vicino a porte, sulle scale, nella doccia, nella vasca da bagno ed in altre situazioni simili.

Utilizzare le impugnature ribaltabili solo per la funzione per la quale sono state progettate. Non utilizzarle per legare, appendere o assicurare oggetti. Un uso scorretto può compromettere le prestazioni e la sicurezza del prodotto.

Le impugnature ribaltabili devono essere sottoposte a regolari controlli nell'ambito di un programma di manutenzione e tutte le impugnature che mostrano segni di danneggiamento o di uso improprio devono essere sostituite.

## Pulizia delle impugnature di supporto ribaltabili AKW

Questo prodotto deve essere pulito regolarmente utilizzando il materiale normalmente adoperato per la pulizia del bagno. Dopo la pulizia, risciacquare sempre l'impugnatura con abbondante acqua e poi passare con attenzione uno straccio umido per eliminare tutti gli eventuali residui di prodotti per la pulizia prima di asciugarla.

**Non utilizzare** per la pulizia prodotti acidi, alcalini o di altro tipo forti o concentrati in quanto tali prodotti possono scolorire o danneggiare il prodotto.

## Disinfezione

Nei casi in cui è necessario eseguire la disinfezione del prodotto, seguire le procedure standard per la disinfezione delle attrezzature prestando attenzione agli avvertimenti che riguardano i possibili effetti sulla plastica o sulla verniciatura di prodotti chimici aggressivi.

## Imballaggio

Le impugnature ribaltabili sono fornite protette da una busta di polipropilene (PP) per mantenerle pulite fino al momento dell'installazione; possono anche essere imballate in una confezione multipla in una scatola di cartone. Entrambi gli imballaggi sono riciclabili e devono essere smaltiti nel rispetto della normativa locale in materia di riciclaggio.

## Impugnature di sostegno ribaltabili AKW - Specifica prodotto/ Scheda dati

### Carico massimo centrale intermittente:

Impugnatura di sostegno singola:	100kg
Impugnatura di sostegno ad U:	100kg
Impugnatura di sostegno ad U con gamba di appoggio:	200kg
Impugnatura di sostegno ad U con gamba regolabile:	200kg

### Materiali utilizzati:

Impugnature:	Acciaio
Piastra di montaggio:	Lega di alluminio
Elementi di fissaggio:	Acciaio inox
Finitura:	Rivestita con resine epossidiche di poliestere in polvere, testata per verificare che soddisfi i requisiti stabiliti da ASTM B117-87, prova di resistenza di 96 ore in nebbia salina.

Specifiche Descrizione	Lunghezza	Diametro		Peso massimo tollerato
Impugnatura di sostegno singola:	780mm	28mm		100kg
Impugnatura di sostegno ad U:	765mm	28mm	32mm	100kg
Impugnatura di sostegno ad U con gamba di appoggio:	765mm	28mm	32mm	125kg

*Nota: La gamba di sostegno può essere regolata (con incrementi di 25mm per volta) da un'altezza minima di 610mm ad un'altezza massima di 965mm.*

\* I carichi indicati si riferiscono solo all'impugnatura e non agli elementi di fissaggio o alla resistenza del fissaggio alla superficie di montaggio.

Temperatura di funzionamento standard: da -5°C a +35°C.