



SEMPRE fixe esta barra de apoio a uma superfície com as peças de fixação adequadas à barra, ao tipo de superfície e ao peso a ser aplicado.



SEMPRE leia as instruções de instalação antes de instalar o produto.

SEMPRE leia as instruções para o usuário final sobre instalação e cuidados com o produto.

SEMPRE coloque as peças de fixação correspondentes nos orifícios da barra de apoio.

SEMPRE chame um profissional experiente e treinado para instalar as barras de apoio.



NUNCA instale peças de instalação escareadas em orifícios fornecidos sem escareamento.

NUNCA faça escareamentos em nenhum orifício das barras de apoio.

NUNCA alargue nenhum orifício de fixação.



CUIDADO! Alargar os orifícios de fixação irá reduzir a força da estrutura e invalidar a garantia ou limite de peso estabelecido.



NÃO deixe fósforos nem cigarros sobre o produto nem nas suas proximidades.

Os seguintes materiais plásticos são usados neste produto: acrilonitrila butadieno estireno (ABS), borracha termoplástica de etileno propileno (EPTPR)

Estas informações são fornecidas sob a condição de que a pessoa que as receber realize seus próprios testes para determinar a adequação do produto à sua finalidade específica.

Para obter mais informações detalhadas sobre este ou outro produto AKW, entre em contato com o seu distribuidor - veja os detalhes na embalagem.

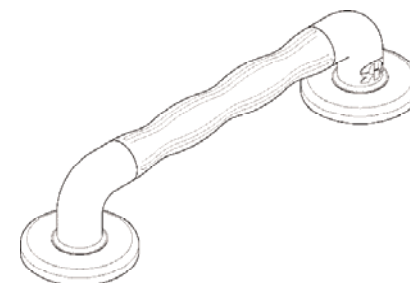


AKW MediCare

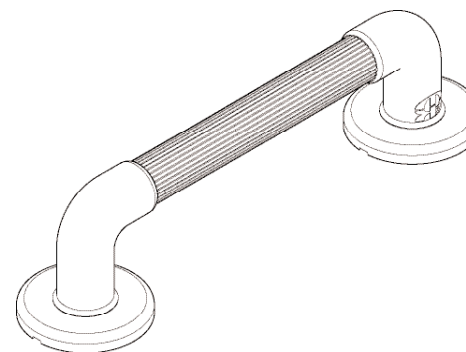


Barras de apoio plásticas

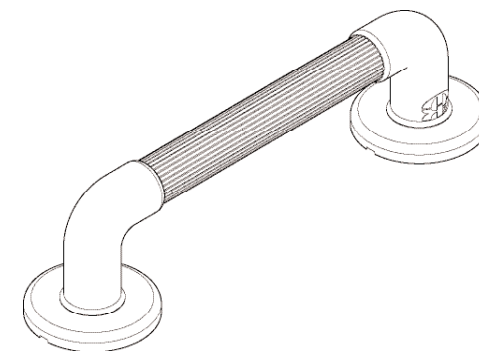
Instruções para instalação e cuidados



Barra anatômica Série 1600



**Barra plástica canelada
Série 1400**



**Barra plástica canelada
extra-resistente Série 1900**

Cores: branco (RAL 9016) / azul de alto contraste (RAL 5005)

Somente para uso em interiores

Modelos registrados da barra anatômica:

GB3008314, GB3008313, EU000024591-0001, EU000024591-0002, US D486,583 S

Instalador: Lembre-se de fornecer estas informações ao usuário final deste produto.

Instruções de instalação

A AKW MediCare recomenda que sejam seguidas estas instruções durante a instalação da barra de apoio AKW:

As barras de apoio plásticas são recomendadas para todas as aplicações internas.

Todas as barras de apoio AKW MediCare foram projetadas e testadas para atender aos requisitos da BS EN 12182.

As barras podem ser instaladas em outros locais, mas a duração máxima do produto pode não ser atingida.

Se não tiver certeza quanto ao tipo de material de fixação a ser usado, consulte um fabricante de material para montagem e fixação, informando o tipo e o material da superfície e o modelo da barra de apoio.

A AKW MediCare não é capaz de determinar o tipo de peça de fixação a ser usado devido ao grande número de possíveis tipos e condições de superfícies às quais a barra de apoio pode ser fixada.

As recomendações têm como finalidade proporcionar a duração máxima do produto.

Instruções sobre cuidados com o produto

As barras de apoio plásticas AKW foram projetadas para uso doméstico geral, como auxílio à movimentação de uma pessoa em sua residência. Elas destinam-se a oferecer pontos de apoio ou de segurança perto de portas, escadas, boxes, banheiras e outros locais semelhantes.

A barra de apoio deve ser usada somente para as finalidades a que se destina. Não a utilize para amarrar, pendurar ou prender objetos. Isso pode afetar seriamente o desempenho e a segurança do produto.

As barras de apoio devem ser verificadas periodicamente como parte de um programa de manutenção e, todas as que apresentarem indícios de dano ou de uso indevido, deverão ser substituídas.

Como manter limpa a barra de apoio AKW limpa

Este produto deve ser limpo periodicamente com produtos de limpeza domésticos convencionais.

Após a limpeza, enxágüe o assento e passe um pano umedecido em toda a sua superfície para remover os resíduos de produtos de limpeza antes que sequem.

Não use produtos de limpeza fortes ou concentrados ácidos, alcalinos ou de outro tipo, pois esses produtos podem descolorir ou danificar o produto.

A AKW não aprova nem recomenda a limpeza com autoclave devido aos danos que podem ser causados ao plástico usado na fabricação deste produto.

Como desinfetar

Se for necessário desinfetar o produto, deverão ser usados procedimentos aprovados para desinfecção de equipamentos e deverão ser observados os avisos acima relativos aos possíveis efeitos de produtos químicos fortes em plásticos.

Embalagem

A barra de apoio é fornecida em uma embalagem de polipropileno para protegê-la até sua instalação; em alguns casos, o produto também pode ser fornecido em uma caixa de papelão. Ambas as embalagens são recicláveis e devem ser eliminadas de acordo com as regras locais de reciclagem.

Barra de apoio plástica AKW - Especificação do produto / Dados gerais

Este produto foi concebido para instalação em apenas um local.

Capacidades máximas*:

Barra anatômica Série 1600	125kg.
Barra plástica canelada Série 1400	100kg.
Barra plástica canelada extra-resistente Série 1900	175kg.

*A capacidade de peso refere-se somente à barra de apoio, não ao material de fixação ou à retenção na superfície de montagem

Varição padrão de temperatura em operação: de +5°C a +35°C.
(*Aplicáveis por menos de 30 minutos em um período de 60 minutos)

Materiais de fabricação:

Barras:	PVC-U, ABS
Revestimento das barras:	PP, ABS,
Barras:	PVC-U, PP Suplementos de alumínio ou aço inoxidável 304 (em alguns modelos)